

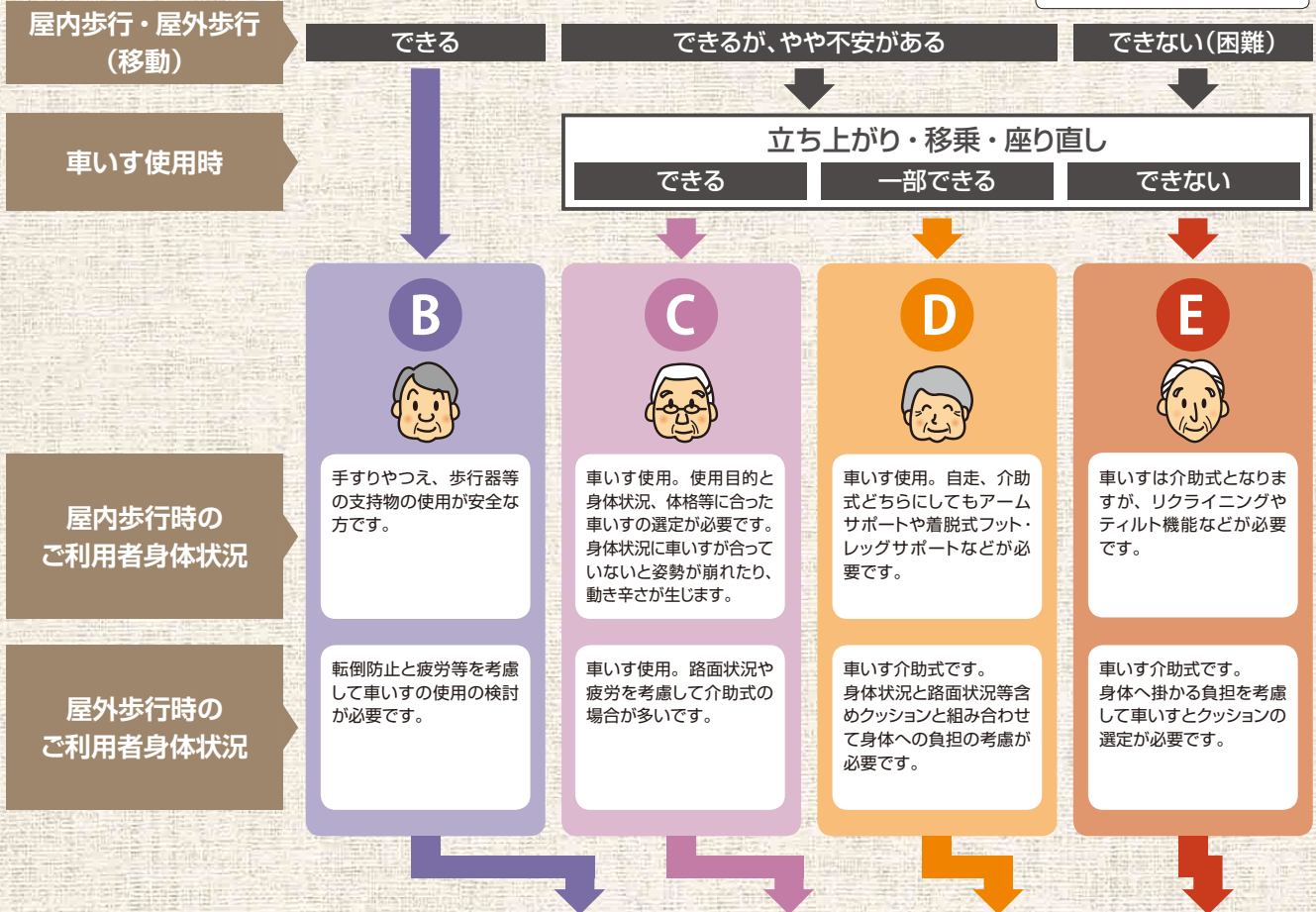
車いす

車いすを使用することで、外出や長い距離の移動を快適にするとともに、介助者の負担も軽減することができます。

利用者状態別選定ポイント

車いすは、屋内で使用する場合と屋外で使用する場合とは、使用される時間や環境が異なるため、選択するポイントが変わってきます。ご使用者の身体状況や介護環境と合わせて、慎重に選定する必要があります。

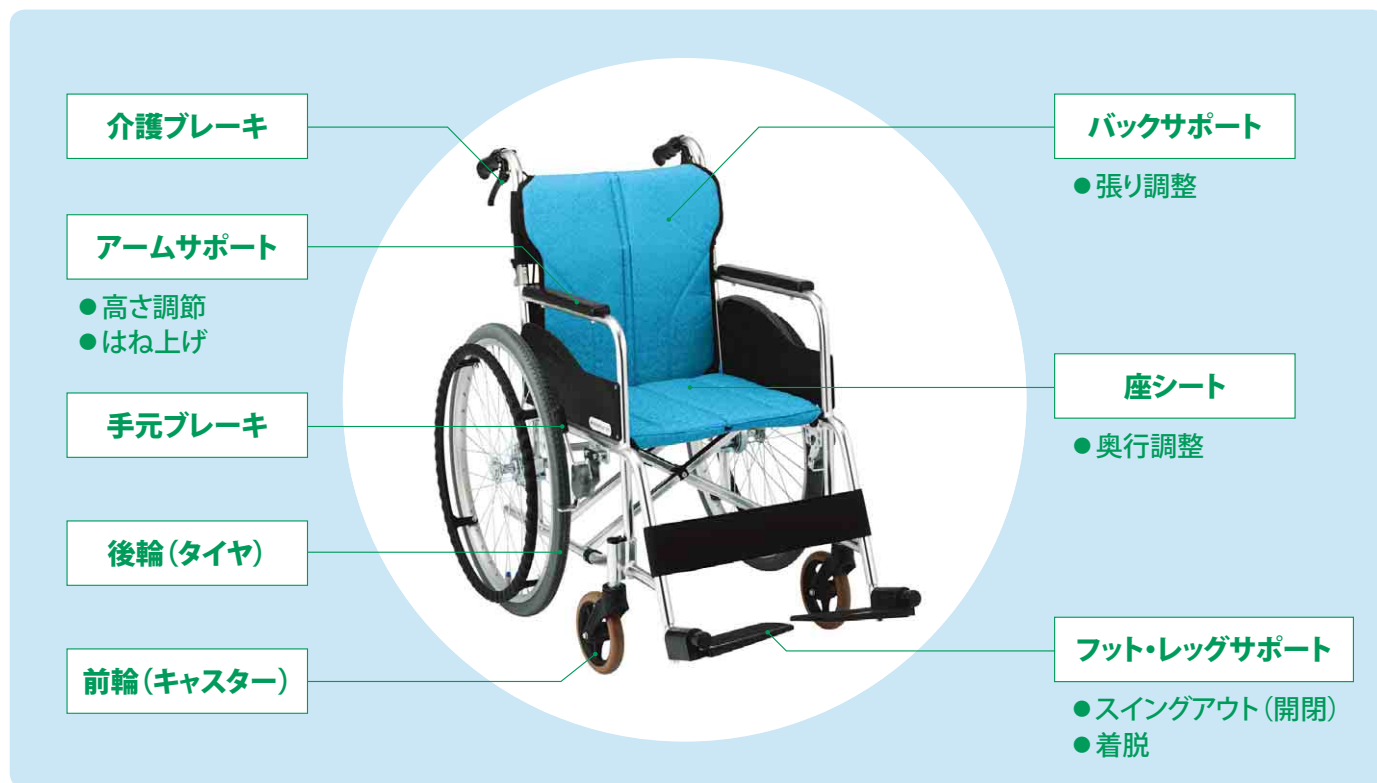
このマークを目安に選べます



車いすの種類	車いすのイラスト	機能	選定ポイント				
			屋内	屋外	立ち上がり・移乗・座り直し できる	一部できる	できない
手動車いす	自走式 参照 P.40 ご本人が操作して駆動させるタイプ		○	○	○	○	
		屋内 屋外		○	○	○	
	介助式 参照 P.44 介助者が押して駆動させるタイプ		○	○	○	○	
		屋内 屋外		○	○	○	
	リクライニング式 ティルト式 参照 P.48 リクライニング/ティルト機能付き					○	○
		屋内 屋外				○	○
電動車いす	電動 参照 P.50 操作レバーによる駆動/介助者による操作が可能なタイプも		○	○	○		
		屋内 屋外		○	○	○	
	電動カート 参照 P.50 ハンドル操作で駆動 歩行者扱いに			○			
		屋内 屋外		○			

特殊寝台 | 特殊寝台付属品 床ずれ防止用具 | 体位変換器 | 徘徊感知機器 | 自動排泄処理装置 | 手すり | 歩行補助つえ | 歩行器 | 車いす | 車いす付属品 | スロープ | 移動用リフト

車いすの名称と機能



車いすシーティングについて

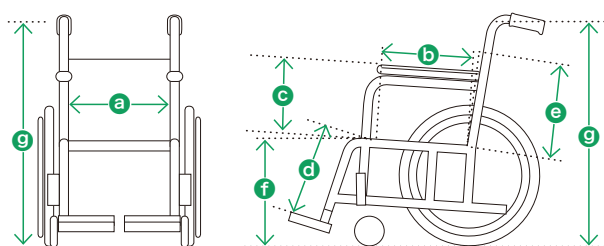
利用者様の身体サイズ・身体機能・使用方法・環境などに車いすのサイズ・機能を適合させる(他の福祉用具やクッションなどを併用する場合があります)ことを車いすシーティングといいます。

車いすシーティングには一定の知識・技術が必要ですので、専門家にご相談ください。

身体寸法と車いす寸法の合わせ方の目安

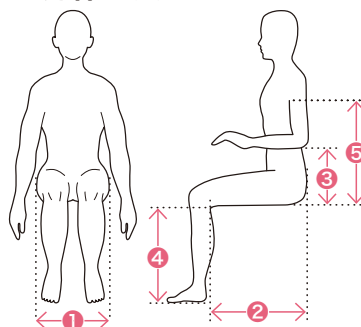
a 座シート幅	① 座位臀幅に0~3cmを足します。
b 座シート奥行	② 座底長から5~7cm引きます。
c アームサポート高さ	③ 座位肘頭高に1~2cm足します(必要に応じてクッションの厚さを加えます)。
d フット・レッグサポート長さ	④ 座位下腿長(必要に応じてクッションの厚さを引きます)に合わせます。
e バックサポート高さ	⑤ 座位腋下高から7~10cm引きます(必要に応じてクッションの厚さを加えます)。
f 前座高	④ 座位下腿長に2~5cm足します(必要に応じてクッションの厚さを引きます)。
g グリップ高さ	介護者のへそ~股関節の高さに合わせます。

車いす寸法



- a 座シート幅
- b 座シート奥行
- c アームサポート高さ
- d フット・レッグサポート長さ
- e バックサポート高さ
- f 前座高
- g グリップ高さ

身体寸法



- ① 座位臀幅(ざいでんぷく)
臀部の一番広い幅
- ② 座底長(ざいでんちよう)
臀部後端から膝裏までの長さ
- ③ 座位肘頭高(ざいちゆうとうこう)
座面から肘までの高さ
- ④ 座位下腿長(ざいかたいちよう)
足の裏から膝裏までの高さ
- ⑤ 座位腋下高(ざいえきかこう)
座面から腋の下までの高さ

標準タイプ

KK-T540 自走式

パラマウントベッド

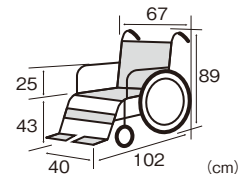
シートカラーが選べる
車いすのスタンダード!



ピンク

ブルー

屋内	A B C D E	屋内	A B C D E
屋外	A B C D E	屋外	A B C D E
アームサポート	高さ調整	アームサポート	跳ね上げ
フット・レッグサポート	着脱	フット・レッグサポート	スイングアウト
バックサポート	張り調整	座シート	奥行調整



- 前輪：6インチ
- 後輪：22インチ
- 折りたたみ幅：35cm
- シート奥行：40cm
- 最大使用者体重：100kg

ご利用負担額(1割)

300 円/月

非課税

座幅	全幅	前座高	重量
40 cm	67 cm	43 cm	15.7 kg

色	型式	商品コード	TAISコード
ブルー	KK-T540MA	726680	00170-000624
ピンク	KK-T540MM	726685	00170-000625

●オプション…ワンタッチプラスチックベルト、テーブルマジック式、後方ガード受け金具、ポンベ架(跳ね上げ用)、杖入れ、延長棒

標準タイプ

BAL-1 自走式

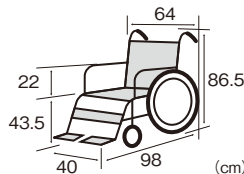
ミキ

ノーパンクタイヤの
スタンダード車いす



ノーパンク
タイヤ

屋内	A B C D E	屋内	A B C D E
屋外	A B C D E	屋外	A B C D E
アームサポート	高さ調整	アームサポート	跳ね上げ
フット・レッグサポート	着脱	フット・レッグサポート	スイングアウト
バックサポート	張り調整	座シート	奥行調整



- 前輪：6インチ
- 後輪：22インチ
- 折りたたみ幅：33.5cm
- シート奥行：40cm
- 最大使用者体重：100kg

ご利用負担額(1割)

300 円/月

非課税

座幅	全幅	前座高	重量
40 cm	64 cm	43.5 cm	12.9 kg

商品コード	TAISコード
726695	00122-000451

●オプション…スマートヘッドサポート、延長棒

幅狭タイプ

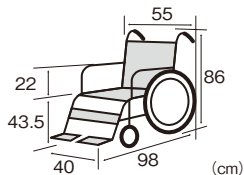
SKT-4 自走式

ミキ

人気のスキットに自走用登場
狭い室内もスイスイ移動でき、
ちょっとしたスペースにも
収納できます



屋内	A B C D E	屋内	A B C D E
屋外	A B C D E	屋外	A B C D E
アームサポート	高さ調整	アームサポート	跳ね上げ
フット・レッグサポート	着脱	フット・レッグサポート	スイングアウト
バックサポート	張り調整	座シート	奥行調整



- 前輪：6インチ
- 後輪：22インチ
- 折りたたみ幅：28.5cm
- シート奥行：40cm
- 最大使用者体重：100kg

ご利用負担額(1割)

600 円/月

非課税

座幅	全幅	前座高	重量
40 cm	55 cm	43.5 cm	13.7 kg

商品コード	TAISコード
726650	00122-000411

●オプション…スマートヘッドサポート、延長棒

軽量タイプ

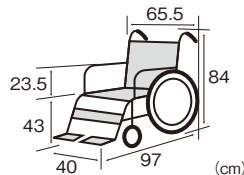
エアリアル MW-SL1 自走式

松永製作所

持ち運びが楽な
アルミ製超軽量タイプ



屋内	A B C D E	屋内	A B C D E
屋外	A B C D E	屋外	A B C D E
アームサポート	高さ調整	アームサポート	跳ね上げ
フット・レッグサポート	着脱	フット・レッグサポート	スイングアウト
バックサポート	張り調整	座シート	奥行調整



- 前輪：6インチ
- 後輪：22インチ
- 折りたたみ幅：35cm
- シート奥行：40cm
- 最大使用者体重：75kg

ご利用負担額(1割)

600 円/月

非課税

座幅	全幅	前座高	重量
40 cm	65.5 cm	43 cm	11 kg

商品コード	TAISコード
726530	00066-000182

●オプション…ワンタッチプラスチックベルト、後方ガード受け金具、延長棒

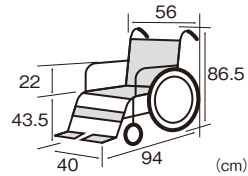
幅狭タイプ

モック MOC-43LTP 自走式 ミキ

軽量かつコンパクトな車いす

屋内	A	B	C	D	E
屋外	A	B	C	D	E

アームサポート	アームサポート
高さ調整	跳ね上げ
フット・レッグサポート	フット・レッグサポート
着脱	スイングアウト
バックサポート	座シート
張り調整	奥行調整



- 前輪：6インチ
- 後輪：22インチ
- 折りたたみ幅：30cm
- シート奥行：38cm
- 最大使用者体重：100kg



座幅	全幅	前座高	重量
40 cm	56 cm	43.5 cm	11.2 kg

ご利用負担額(1割)
600 円/月

商品コード TAISコード
726135 00122-000360

非課税

●オプション…スマートヘッドサポート、延長棒

軽量タイプ/幅狭タイプ

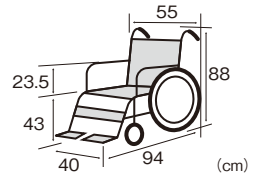
NEXT CORE (自走) NEXT-11B 自走式 松永製作所

次世代の標準型車椅子



屋内	A	B	C	D	E
屋外	A	B	C	D	E

アームサポート	アームサポート
高さ調整	跳ね上げ
フット・レッグサポート	フット・レッグサポート
着脱	スイングアウト
バックサポート	座シート
張り調整	奥行調整



- 前輪：6インチ
- 後輪：22インチ
- 折りたたみ幅：29cm
- シート奥行：40cm
- 最大使用者体重：100kg



座幅	全幅	前座高	重量
40 cm	55 cm	43 cm	11.8 kg

ご利用負担額(1割)
600 円/月

商品コード TAISコード
726725 00066-000315

非課税

●オプション…後方ガードル受け金具、杖入れ、延長棒

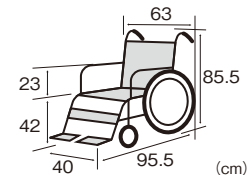
標準タイプ

AR-500 自走式 松永製作所

耐荷重 100kg
移乗も楽な多機能型

屋内	A	B	C	D	E
屋外	A	B	C	D	E

アームサポート	アームサポート
高さ調整	跳ね上げ
フット・レッグサポート	フット・レッグサポート
着脱	スイングアウト
バックサポート	座シート
張り調整	奥行調整



- 前輪：6インチ
- 後輪：22インチ
- 折りたたみ幅：34cm
- シート奥行：40cm
- 最大使用者体重：100kg



座幅	全幅	前座高	重量
40 cm	63 cm	42 cm	16.6 kg

ご利用負担額(1割)
600 円/月

商品コード TAISコード
726050 00066-000186

非課税

●オプション…S&Eユニット、ワンタッチプラスチックベルト、後方ガードル受け金具、ボンベ架(跳ね上げ用)、杖入れ、延長棒

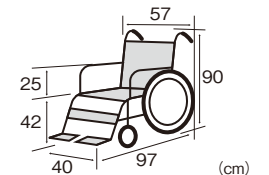
軽量タイプ

軽8W NA-L8W (自走) 自走式 日進医療器

とにかく超軽量
安全移乗の
スイングアウト・ハネアゲ付

屋内	A	B	C	D	E
屋外	A	B	C	D	E

アームサポート	アームサポート
高さ調整	跳ね上げ
フット・レッグサポート	フット・レッグサポート
着脱	スイングアウト
バックサポート	座シート
張り調整	奥行調整



- 前輪：6インチ
- 後輪：22インチ
- 折りたたみ幅：31cm
- シート奥行：38cm
- 最大使用者体重：75kg



座幅	全幅	前座高	重量
40 cm	57 cm	42 cm	12 kg

ご利用負担額(1割)
600 円/月

商品コード TAISコード
726720 00175-000273

非課税

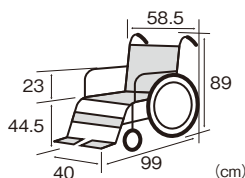
標準タイプ

WAVIT+ WAP22-40S 自走式 カワムラサイクル

前ズレしにくい独自の曲線フレーム
～つまむレバーから握るレバーへ～

屋内	A	B	C	D	E
屋外	A	B	C	D	E

アームサポート	アームサポート
高さ調整	跳ね上げ
フット・レッグサポート	フット・レッグサポート
着脱	スイングアウト
バックサポート	座シート
張り調整	奥行調整



- 前輪：6インチ
- 後輪：22インチ
- 折りたたみ幅：34cm
- シート奥行：40cm
- 最大使用者体重：100kg

ノーバンク
タイヤ

座幅	全幅	前座高	重量
40 cm	58.5 cm	44.5 cm	14.2 kg

ご利用負担額(1割)

600 円/月

商品コード TAISコード
726740 00160-000242

非課税

●オプション…WAVIT用延長プレーキ

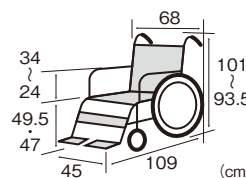
幅広タイプ

KJP-4 自走式 ミキ

体重の重い方用ビッグサイズ車いす
身体が大きい方に最適な130kg対応

屋内	A	B	C	D	E
屋外	A	B	C	D	E

アームサポート	アームサポート
高さ調整	跳ね上げ
フット・レッグサポート	フット・レッグサポート
着脱	スイングアウト
バックサポート	座シート
張り調整	奥行調整



- 前輪：8インチ
- 後輪：24インチ
- 折りたたみ幅：38cm
- シート奥行：40cm
- 最大使用者体重：130kg

ノーバンク
タイヤ

座幅	全幅	前座高	重量
45 cm	68 cm	47-49.5 cm	20.2 kg

ご利用負担額(1割)

800 円/月

商品コード TAISコード
726137 00122-000345

非課税

●オプション…スマートヘッドサポート、延長棒

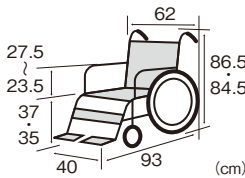
低床タイプ

エアリアル MW-SL5 自走式 松永製作所

足こぎやクッション併用可の
超低床・軽量

屋内	A	B	C	D	E
屋外	A	B	C	D	E

アームサポート	アームサポート
高さ調整	跳ね上げ
フット・レッグサポート	フット・レッグサポート
着脱	スイングアウト
バックサポート	座シート
張り調整	奥行調整



- 前輪：5インチ
- 後輪：20インチ
- 折りたたみ幅：38cm
- シート奥行：40cm
- 最大使用者体重：75kg

座幅	全幅	前座高	重量
40 cm	62 cm	35-37 cm	12.6 kg

ご利用負担額(1割)

600 円/月

商品コード TAISコード
726550 00066-000237

非課税

●オプション…ワンタッチプラスチックベルト、延長棒

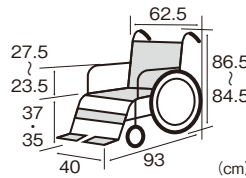
低床タイプ

エアリアル MW-SL5BT 自走式 松永製作所

自動ブレーキシステム
「立ち止まり君」付低床車いす

屋内	A	B	C	D	E
屋外	A	B	C	D	E

アームサポート	アームサポート
高さ調整	跳ね上げ
フット・レッグサポート	フット・レッグサポート
着脱	スイングアウト
バックサポート	座シート
張り調整	奥行調整



- 前輪：5インチ
- 後輪：20インチ
- 折りたたみ幅：38.5cm
- シート奥行：40cm
- 最大使用者体重：75kg

※この機能は駐車ブレーキの補助をするものであり代替するものではありません。
※ご利用者様の体重や座る姿勢によっては自動ロックが解除されないケースがございます。

※地域によっては対応が出来ない場合もございます。

座幅	全幅	前座高	重量
40 cm	62.5 cm	35-37 cm	16.1 kg

ご利用負担額(1割)

600 円/月

商品コード TAISコード
726555 MATSUNAGAS-MW-SL5BT

非課税

●オプション…ワンタッチプラスチックベルト、延長棒

簡易モジュールタイプ

NA-3DX (自走)

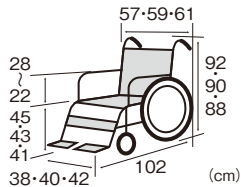
自走式

日進医療器

多彩な調整機能
拭き取りやすい
ウレタンレザーシートも人気です



アームサポート 高さ調整	アームサポート 跳ね上げ
フット・レッグサポート 着脱	フット・レッグサポート スイングアウト
バックサポート 張り調整	座シート 奥行調整



- 前輪：6インチ
- 後輪：22インチ
- 折りたたみ幅：36cm
- シート奥行：40cm
- 最大使用者体重：100kg

座幅(固定)	全幅	前座高	重量
38-40-42 cm	57-59-61 cm	41-43-45 cm	15.8 kg

座幅	商品コード	TAISコード
38cm幅	726331	00175-000279
40cm幅	726330	00175-000279
42cm幅	726332	00175-000279

ご利用負担額(1割)

600 円/月

非課税

●オプション…延長棒

簡易モジュールタイプ

ネクストコア・アジャスト NEXT-51B (自走)

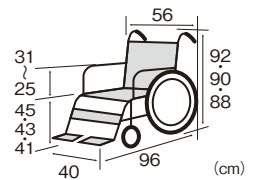
自走式

松永製作所

肘掛・座面・
フットサポート調整機能で
姿勢をサポートする
モジュールタイプ



アームサポート 高さ調整	アームサポート 跳ね上げ
フット・レッグサポート 着脱	フット・レッグサポート スイングアウト
バックサポート 張り調整	座シート 奥行調整



- 前輪：6インチ
- 後輪：22インチ
- 折りたたみ幅：28cm
- シート奥行：38cm
- 最大使用者体重：100kg

座幅	全幅	前座高	重量
40 cm	55 cm	41-43-45 cm	14.6 kg

商品コード	TAISコード
726755	00066-000320

●オプション…後方ガードル受け金具、杖入れ、延長棒

ご利用負担額(1割)

600 円/月

非課税

6輪車タイプ

タイトターン TT-01 (自走)

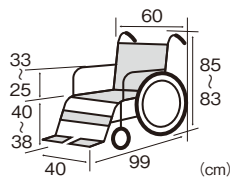
自走式

松永製作所

室内用6輪で足こぎに適した
開き式フット・レッグサポート付



アームサポート 高さ調整	アームサポート 跳ね上げ
フット・レッグサポート 着脱	フット・レッグサポート スイングアウト
バックサポート 張り調整	座シート 奥行調整



- 前輪：4インチ
- 後輪：20インチ
- 折りたたみ幅：32.5cm
- シート奥行：40cm
- 最大使用者体重：75kg

座幅	全幅	前座高	重量
40 cm	60 cm	38~40 cm	16.9 kg

商品コード	TAISコード
726240	00066-000154

●オプション…S&Eユニット、ワンタッチプラスチックベルト、テーブルマジック式、延長棒

ご利用負担額(1割)

800 円/月

非課税

モジュールタイプ

EX-M3 (自走)

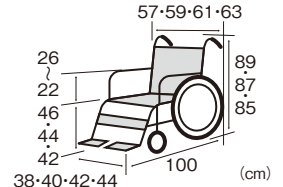
自走式

日進医療器

幅広い寸法に対応可能
自分だけのぴったり寸法の
車いすを!



アームサポート 高さ調整	アームサポート 跳ね上げ
フット・レッグサポート 着脱	フット・レッグサポート スイングアウト
バックサポート 張り調整	座シート 奥行調整



- 前輪：6インチ
- 後輪：22インチ
- 折りたたみ幅：37cm
- シート奥行：35・40cm
- 最大使用者体重：100kg

※EX-Mもご用意しております。

座幅(調整)	全幅	前座高	重量
38-40-42-44 cm	57-59-61-63 cm	42-44-46 cm	15.8 kg

商品コード	TAISコード
726212	00175-000277

●オプション…延長棒

ご利用負担額(1割)

800 円/月

非課税

標準タイプ

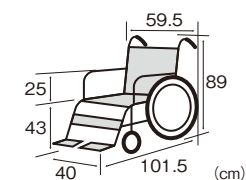
KK-T545 介助式

パラマウントベッド

シートカラーが選べる
車いすのスタンダード!



屋内	A	B	C	D	E
屋外	A	B	C	D	E
アームサポート	高さ調整		アームサポート 跳ね上げ		
フット・レッグサポート	着脱		フット・レッグサポート スイングアウト		
バックサポート	張り調整		座シート 奥行調整		



- 前輪：6インチ
- 後輪：16インチ
- 折り畳み幅：30cm
- シート奥行：40cm
- 最大使用者体重：100kg

座幅	全幅	前座高	重量
40 cm	59.5 cm	43 cm	14.3 kg

ご利用負担額(1割)
300 円/月

非課税

色	型式	商品コード	TAISコード
ブルー	KK-T545MA	728445	00170-000644
ピンク	KK-T545MM	728450	00170-000645

●オプション…ワンタッチプラスチックベルト、テーブルマジック式、後方ガード受け金具、ポンベ架(跳ね上げ用)、杖入れ、延長棒

標準タイプ

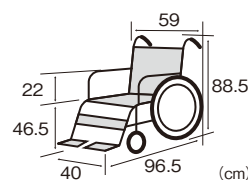
BAL-2 介助式

ミキ

ノーパンクタイヤの
スタンダード車いす



屋内	A	B	C	D	E
屋外	A	B	C	D	E
アームサポート	高さ調整		アームサポート 跳ね上げ		
フット・レッグサポート	着脱		フット・レッグサポート スイングアウト		
バックサポート	張り調整		座シート 奥行調整		



- 前輪：6インチ
- 後輪：16インチ
- 折り畳み幅：27cm
- シート奥行：40cm
- 最大使用者体重：100kg

座幅	全幅	前座高	重量
40 cm	59 cm	46.5 cm	11.5 kg

ご利用負担額(1割)
300 円/月

非課税

商品コード	TAISコード
728455	00122-000452

●オプション…スマートヘッドサポート、延長棒

幅狭タイプ

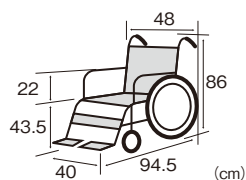
スキット2 SKT-2 介助式

ミキ

超コンパクトな介助用車いす
スキットと押せて移動できます



屋内	A	B	C	D	E
屋外	A	B	C	D	E
アームサポート	高さ調整		アームサポート 跳ね上げ		
フット・レッグサポート	着脱		フット・レッグサポート スイングアウト		
バックサポート	張り調整		座シート 奥行調整		



- 前輪：6インチ
- 後輪：14インチ
- 折り畳み幅：20cm
- シート奥行：40cm
- 最大使用者体重：100kg

座幅	全幅	前座高	重量
40 cm	48 cm	43.5 cm	12.7 kg

ご利用負担額(1割)
600 円/月

非課税

商品コード	TAISコード
728405	00122-000320

●オプション…スマートヘッドサポート、延長棒

軽量タイプ

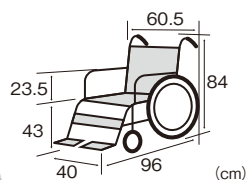
エアリアル MW-SL2 介助式

松永製作所

持ち運びが楽な
アルミ製超軽量タイプ



屋内	A	B	C	D	E
屋外	A	B	C	D	E
アームサポート	高さ調整		アームサポート 跳ね上げ		
フット・レッグサポート	着脱		フット・レッグサポート スイングアウト		
バックサポート	張り調整		座シート 奥行調整		



- 前輪：6インチ
- 後輪：16インチ
- 折り畳み幅：33.5cm
- シート奥行：40cm
- 最大使用者体重：75kg

座幅	全幅	前座高	重量
40 cm	60.5 cm	43 cm	10 kg

ご利用負担額(1割)
600 円/月

非課税

商品コード	TAISコード
728330	00066-000181

●オプション…ワンタッチプラスチックベルト、後方ガード受け金具、延長棒

軽量タイプ

TH-2SB

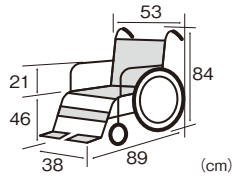
介助式

日進医療器

軽量かつコンパクトな
介助用車いす

屋内	A	B	C	D	E
屋外	A	B	C	D	E

アームサポート 高さ調整	アームサポート 跳ね上げ
フット・レッグサポート 着脱	フット・レッグサポート スイングアウト
バックサポート 張り調整	座シート 奥行調整



- 前輪：5インチ
- 後輪：14インチ
- 折り畳み幅：24cm
- シート奥行：37cm
- 最大使用者体重：75kg



座幅	全幅	前座高	重量
38 cm	53 cm	46 cm	9.8 kg

商品コード	TAISコード
728260	00175-000113

ご利用負担額(1割)

600 円/月

非課税

軽量タイプ/幅狭タイプ

NEXT CORE (介助) NEXT-21B

介助式

松永製作所

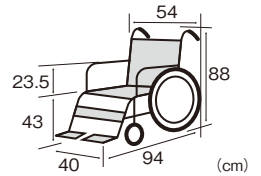
次世代の標準型車椅子



- 屋内でも屋外でも使いやすい
スリム&軽量車いす
- 3次元(3D)で姿勢を整える!
「立体スリングシート」

屋内	A	B	C	D	E
屋外	A	B	C	D	E

アームサポート 高さ調整	アームサポート 跳ね上げ
フット・レッグサポート 着脱	フット・レッグサポート スイングアウト
バックサポート 張り調整	座シート 奥行調整



- 前輪：6インチ
- 後輪：16インチ
- 折り畳み幅：28cm
- シート奥行：40cm
- 最大使用者体重：100kg



座幅	全幅	前座高	重量
40 cm	54 cm	43 cm	10.8 kg

商品コード	TAISコード
728480	00066-000316

ご利用負担額(1割)

600 円/月

非課税

●オプション…後方ガードル受け金具、杖入れ、延長棒

軽量タイプ

NAH-L7

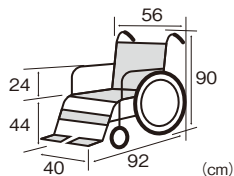
介助式

日進医療器

7kg台を実現した
超々軽量の介助式車いす

屋内	A	B	C	D	E
屋外	A	B	C	D	E

アームサポート 高さ調整	アームサポート 跳ね上げ
フット・レッグサポート 着脱	フット・レッグサポート スイングアウト
バックサポート 張り調整	座シート 奥行調整



- 前輪：6インチ
- 後輪：14インチ
- 折り畳み幅：28cm
- シート奥行：38cm
- 最大使用者体重：75kg



座幅	全幅	前座高	重量
40 cm	56 cm	44 cm	7.8 kg

商品コード	TAISコード
728220	00175-000169

ご利用負担額(1割)

600 円/月

非課税

軽量タイプ

軽7W NAH-L7W (介助)

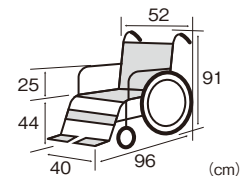
介助式

日進医療器

とにかく超軽量
安全移乗の
スイングアウト・ハネアゲ付

屋内	A	B	C	D	E
屋外	A	B	C	D	E

アームサポート 高さ調整	アームサポート 跳ね上げ
フット・レッグサポート 着脱	フット・レッグサポート スイングアウト
バックサポート 張り調整	座シート 奥行調整



- 前輪：6インチ
- 後輪：14インチ
- 折り畳み幅：25cm
- シート奥行：38cm
- 最大使用者体重：75kg



※シートベルト付き

座幅	全幅	前座高	重量
40 cm	52 cm	44 cm	10.2 kg

商品コード	TAISコード
728465	00175-000255

ご利用負担額(1割)

600 円/月

非課税

介助式

車いす

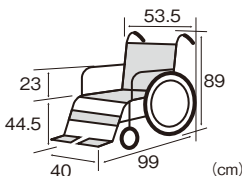
標準タイプ

WAVIT+ WAP16-40S 介助式 カワムラサイクル

前ズレしにくい独自の曲線フレーム
～つまむレバーから握るレバーへ～

屋内	A	B	C	D	E
屋外	A	B	C	D	E

アームサポート	アームサポート
高さ調整	跳ね上げ
フット・レッグサポート	フット・レッグサポート
着脱	スイングアウト
バックサポート	座シート
張り調整	奥行調整



- 前輪：6インチ
- 後輪：16インチ
- 折りたたみ幅：30cm
- シート奥行：40cm
- 最大使用者体重：100kg

ノーバンク
タイヤ

座幅	全幅	前座高	重量
40 cm	53.5 cm	44.5 cm	12.8 kg

商品コード TAISコード
728495 00160-000243

●オプション…WAVIT用延長プレーキ

ご利用負担額(1割)

600 円/月

非課税

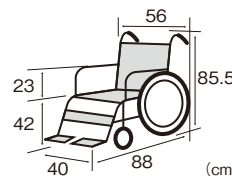
標準タイプ

AR-600 介助式 松永製作所

耐荷重 100kg
移乗も楽な多機能型

屋内	A	B	C	D	E
屋外	A	B	C	D	E

アームサポート	アームサポート
高さ調整	跳ね上げ
フット・レッグサポート	フット・レッグサポート
着脱	スイングアウト
バックサポート	座シート
張り調整	奥行調整



- 前輪：6インチ
- 後輪：16インチ
- 折り畳み幅：27cm
- シート奥行：40cm
- 最大使用者体重：100kg

座幅	全幅	前座高	重量
40 cm	56 cm	42 cm	15.2 kg

商品コード TAISコード
728025 00066-000185

●オプション…S&Eユニット、ワンタッチプラスチックベルト、後方ガードル受け金具、ボンベ架(跳ね上げ用)、杖入れ、延長棒

ご利用負担額(1割)

600 円/月

非課税

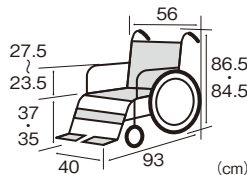
低床タイプ

エアリアル MW-SL6 介助式 松永製作所

足こぎやクッション併用可の
超低床・軽量

屋内	A	B	C	D	E
屋外	A	B	C	D	E

アームサポート	アームサポート
高さ調整	跳ね上げ
フット・レッグサポート	フット・レッグサポート
着脱	スイングアウト
バックサポート	座シート
張り調整	奥行調整



- 前輪：5インチ
- 後輪：16インチ
- 折り畳み幅：33cm
- シート奥行：40cm
- 最大使用者体重：75kg

座幅	全幅	前座高	重量
40 cm	56 cm	35-37 cm	11.8 kg

商品コード TAISコード
728350 00066-000238

●オプション…ワンタッチプラスチックベルト、後方ガードル受け金具、延長棒

ご利用負担額(1割)

600 円/月

非課税

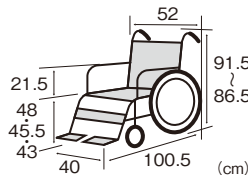
標準タイプ

ラクーネ3 LK-3 介助式 ミキ

身体を持ち上げなくても
横からの移乗が簡単にでき、
ベッド等への移乗負担を軽減

屋内	A	B	C	D	E
屋外	A	B	C	D	E

アームサポート	アームサポート
高さ調整	跳ね上げ
フット・レッグサポート	フット・レッグサポート
着脱	スイングアウト
バックサポート	座シート
張り調整	奥行調整



- 前輪：6インチ
- 後輪：14インチ
- 折り畳み幅：25cm
- シート奥行：40cm
- 最大使用者体重：100kg

座幅	全幅	前座高(固定)	重量
40 cm	52 cm	43-45.5-48 cm	15 kg

商品コード TAISコード
728475 00122-000486

ご利用負担額(1割)

600 円/月

非課税

特殊寝台

特殊寝台付属品 床ずれ防止用具

体位変換器

徘徊感知機器 自動排泄処理装置

手すり

歩行補助つえ

歩行器

車いす

車いす付属品

スロープ

移動用リフト

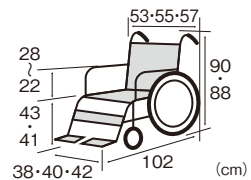
簡易モジュールタイプ

NA-3DX (介助) 介助式 日進医療器

多彩な調整機能
拭き取りやすい
ウレタンレザーシートも人気です



アームサポート 高さ調整	アームサポート 跳ね上げ
フット・レグサポート 着脱	フット・レグサポート スイングアウト
バックサポート 張り調整	座シート 奥行調整



- 前輪：6インチ
- 後輪：16インチ
- 折りたたみ幅：30cm
- シート奥行：40cm
- 最大使用者体重：100kg



座幅 (固定)	全幅	前座高	重量
38-40-42 cm	53-55-57 cm	41-43 cm	14.6 kg

座幅	商品コード	TAISコード
38cm幅	726337	00175-000280
40cm幅	726336	00175-000280
42cm幅	726338	00175-000280

ご利用負担額 (1割)
600 円/月

●オプション…延長棒

非課税

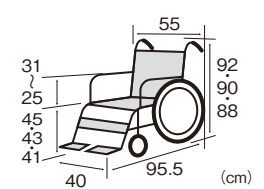
簡易モジュールタイプ

ネクストコア・アジャスト NEXT-61B (介助) 介助式 松永製作所

肘掛・座面・
フットサポート調整機能で
姿勢をサポートする
モジュールタイプ



アームサポート 高さ調整	アームサポート 跳ね上げ
フット・レグサポート 着脱	フット・レグサポート スイングアウト
バックサポート 張り調整	座シート 奥行調整



- 前輪：6インチ
- 後輪：16インチ
- 折りたたみ幅：28cm
- シート奥行：38cm
- 最大使用者体重：100kg



座幅	全幅	前座高	重量
40 cm	55 cm	41-43-45 cm	13.6 kg

商品コード	TAISコード
728510	00066-000321

●オプション…後方ガートル受け金具、杖入れ、延長棒

ご利用負担額 (1割)
600 円/月

非課税

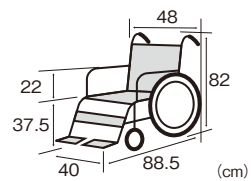
6輪車タイプ

スキット6輪 SKT-6 介助式 ミキ

小回り抜群な介助用6輪車で
機能満載
65cm幅の廊下を曲がれます



アームサポート 高さ調整	アームサポート 跳ね上げ
フット・レグサポート 着脱	フット・レグサポート スイングアウト
バックサポート 張り調整	座シート 奥行調整



- 前輪：4インチ
- 後輪：14インチ
- 折り畳み幅：24cm
- シート奥行：38cm
- 最大使用者体重：100kg



ノーバンク
タイヤ

座幅	全幅	前座高	重量
40 cm	48 cm	37.5 cm	14.7 kg

商品コード	TAISコード
728410	00122-000375

●オプション…スマートヘッドサポート

ご利用負担額 (1割)
800 円/月

非課税

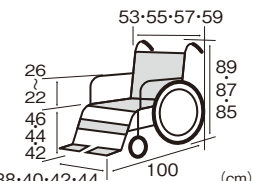
モジュールタイプ

EX-M3 (介助) 介助式 日進医療器

幅広い寸法に対応可能
自分だけのぴったり寸法の
車いすを!



アームサポート 高さ調整	アームサポート 跳ね上げ
フット・レグサポート 着脱	フット・レグサポート スイングアウト
バックサポート 張り調整	座シート 奥行調整



- 前輪：6インチ
- 後輪：16インチ
- 折りたたみ幅：36cm
- シート奥行：35・40cm
- 最大使用者体重：100kg



座幅 (調整)	全幅	前座高	重量
38-40-42-44 cm	53-55-57-59 cm	42-44-46 cm	15 kg

商品コード	TAISコード
728435	00175-000278

●オプション…延長棒

ご利用負担額 (1割)
800 円/月

非課税

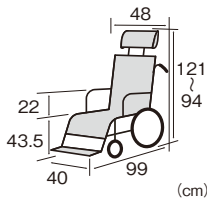
ティルト

SKT-7 ティルト式 ミキ

全幅48cmのティルト式車いす



屋内	A	B	C	D	E
屋外	A	B	C	D	E
アームサポート	アームサポート				
高さ調整	跳ね上げ				
フット・レッグサポート	フット・レッグサポート				
着脱	スイングアウト				
バックサポート	座シート				
張り調整	奥行調整				



- 前輪：6インチ
- 後輪：14インチ
- 折りたたみ幅：32cm
- シート奥行：40cm
- 最大使用者体重：100kg

座幅	全幅	前座高	重量
40 cm	48 cm	43.5 cm	19 kg

ティルト角度	リクライニング	ハンドル高さ
0~30°	—	92 cm

商品コード TAISコード
728440 00122-000433

●オプション…延長棒

ご利用負担額(1割)

800 円/月

非課税

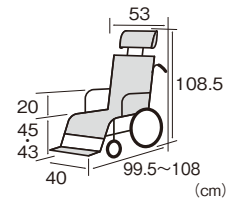
リクライニング/ティルト

マイチルト・コンパクト3D MH-CR3D リクライニング・ティルト式 松永製作所

折りたたみ可能で全幅53cmとスリムなティルト&リクライニング車いす側彎にも対応可能な3Dシート



屋内	A	B	C	D	E
屋外	A	B	C	D	E
アームサポート	アームサポート				
高さ調整	跳ね上げ				
フット・レッグサポート	フット・レッグサポート				
着脱	スイングアウト				
バックサポート	座シート				
張り調整	奥行調整				



- 前輪：6インチ
- 後輪：12インチ
- 折りたたみ幅：32.5cm
- シート奥行：38cm
- 最大使用者体重：75kg

座幅	全幅	前座高	重量
40 cm	53 cm	43-45 cm	24.5 kg

ティルト角度	リクライニング	ハンドル高さ
0~30°	90~125°	108.5 cm

商品コード TAISコード
730205 00066-000307

●オプション…S&Eユニット、延長棒

ご利用負担額(1割)

900 円/月

非課税

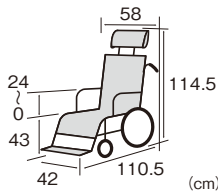
リクライニング/ティルト

MH-4RE (エレベーター付) リクライニング・ティルト式 松永製作所

座位を安定させる
ティルト&リクライニング



屋内	A	B	C	D	E
屋外	A	B	C	D	E
アームサポート	アームサポート				
高さ調整	跳ね上げ				
フット・レッグサポート	フット・レッグサポート				
着脱	スイングアウト				
バックサポート	座シート				
張り調整	奥行調整				



- 前輪：6インチ
- 後輪：16インチ
- シート奥行：40cm
- 最大使用者体重：75kg

※地域によっては対応が出来ない場合もございます。

座幅	全幅	前座高	重量
42 cm	58 cm	43 cm	23.4 kg

ティルト角度	リクライニング	ハンドル高さ
0~30°	90~125°	107 cm

商品コード TAISコード
730120 MATSUNAGAS-MH-4RE

●オプション…ワンタッチプラスチックベルト

ご利用負担額(1割)

900 円/月

非課税

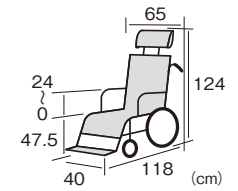
リクライニング/ティルト

エリーゼ FR-31TR リクライニング・ティルト式 松永製作所

横動きできる
フルリク&ティルトタイプ



屋内	A	B	C	D	E
屋外	A	B	C	D	E
アームサポート	アームサポート				
高さ調整	跳ね上げ				
フット・レッグサポート	フット・レッグサポート				
着脱	スイングアウト				
バックサポート	座シート				
張り調整	奥行調整				



- 前輪：6インチ
- 後輪：12インチ
- シート奥行：40cm
- 最大使用者体重：75kg

※ビニールレザー仕様

座幅	全幅	前座高	重量
40 cm	65 cm	47.5 cm	36.5 kg

ティルト角度	リクライニング	ハンドル高さ
0~30°	100~175°	94.4 cm

商品コード TAISコード
730045 00066-000251

ご利用負担額(1割)

1,200 円/月

非課税

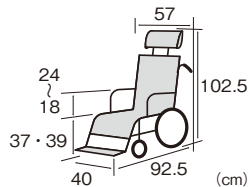
リクライニング/ティルト

オアシス (自走) OS-11TRS ティルト&リクライニング連動式 松永製作所

座位の不安定な方も座れる
超コンパクト
ティルト&リクライニング連動式車いす



屋内	A	B	C	D	E
屋外	A	B	C	D	E
アームサポート	アームサポート				
高さ調整	跳ね上げ				
フット・レッグサポート	フット・レッグサポート				
着脱	スイングアウト				
バックサポート	座シート				
張り調整	奥行調整				



- 前輪：5インチ
- 後輪：18インチ
- 折りたたみ幅：35cm
- シート奥行：35cm
- 最大使用者体重：75kg

座幅	全幅	前座高	重量
40 cm	57 cm	37-39 cm	23.5 kg
ティルト角度	リクライニング	ハンドル高さ	
0~25°	90~115°	101.5 cm	

商品コード TAISコード
726630 00066-000280

非課税

●オプション…S&Eユニット、ワンタッチプラスチックベルト、延長棒

ご利用負担額(1割)
900 円/月

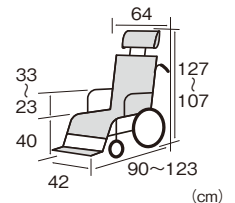
リクライニング/ティルト

ハンディコンフォート KZ-B14001 リクライニング・ティルト式 パラマウントベッド

最適な姿勢を保持し、
座位が不安定な方も
快適に座れます



屋内	A	B	C	D	E
屋外	A	B	C	D	E
アームサポート	アームサポート				
高さ調整	跳ね上げ				
フット・レッグサポート	フット・レッグサポート				
着脱	スイングアウト				
バックサポート	座シート				
張り調整	奥行調整				



- 前輪：5インチ
- 後輪：12インチ
- シート奥行：34~40cm
- 最大使用者体重：135kg

座幅	全幅	前座高	重量
42 cm	64 cm	40 cm	29 kg
ティルト角度	リクライニング	ハンドル高さ	(シートクッション除く)
0~18°	90~120°	93~105 cm	

商品コード TAISコード
730155 00170-000499

非課税

●オプション…ワンタッチプラスチックベルト、延長棒

ご利用負担額(1割)
1,200 円/月

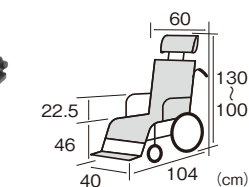
ティルト

MP-Ti F VL ティルト式 ミキ

コンパクトで使い易いティルト車いす
前ずれ・体幹横倒れに心配な方に有効



屋内	A	B	C	D	E
屋外	A	B	C	D	E
アームサポート	アームサポート				
高さ調整	跳ね上げ				
フット・レッグサポート	フット・レッグサポート				
着脱	スイングアウト				
バックサポート	座シート				
張り調整	奥行調整				



- 前輪：6インチ
- 後輪：16インチ
- シート奥行：40cm
- 最大使用者体重：100kg

座幅	全幅	前座高	重量
40 cm	60 cm	46 cm	19.8 kg
ティルト角度	リクライニング	ハンドル高さ	
0~30°	—	94 cm	

商品コード TAISコード
728390 00122-000301

非課税

●オプション…延長棒

ご利用負担額(1割)
900 円/月

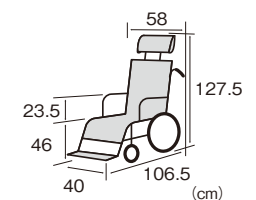
リクライニング

MW-14B リクライニング式 松永製作所

持ち運びも可能な
リクライニングタイプ



屋内	A	B	C	D	E
屋外	A	B	C	D	E
アームサポート	アームサポート				
高さ調整	跳ね上げ				
フット・レッグサポート	フット・レッグサポート				
着脱	スイングアウト				
バックサポート	座シート				
張り調整	奥行調整				



- 前輪：7インチ
- 後輪：16インチ
- 折りたたみ幅：26cm
- シート奥行：40cm
- 最大使用者体重：75kg

座幅	全幅	前座高	重量
40 cm	58 cm	46 cm	16.1 kg
ティルト角度	リクライニング	ハンドル高さ	
—	90~160°	83.4 cm	

商品コード TAISコード
730010 00066-000042

非課税

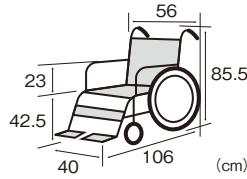
●オプション…ワンタッチプラスチックベルト、テーブルマジック式、延長棒

ご利用負担額(1割)
900 円/月

電動アシスト

アシストホイールライト 電動アシスト ナブテスコ

ダントツの“軽量”で
気軽にご利用できる
介助用電動アシスト車いす



- 前輪：6インチ
- 後輪：16インチ
- 折り畳み幅：33.5cm
- シート奥行：40cm
- 最大使用者体重：75kg
- 走行距離：7km（約2時間）
- 充電時間：約130分

実用登坂
角度 **10°**

座幅	全幅	前座高	重量
40 cm	56 cm	42.5 cm	16.9 kg

(バッテリー含まず)

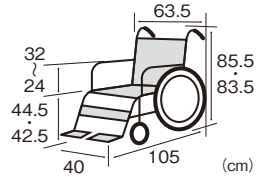
ご利用負担額(1割)
1,400 円/月
非課税

商品コード	TAISコード
726265	00025-000023

電動

MY-1JWX 電動 松永製作所

高性能でコンパクトな
電動車いす



- 前輪：6インチ
- 後輪：22インチ
- 折り畳み幅：37cm
- シート奥行：40cm
- 最大使用者体重：75kg
- 速度範囲：1.7～4.5km/h
- 走行距離：15km
- 充電時間：2～3h

※地域によっては対応が出来ない場合もございます。

座幅	全幅	前座高	重量
40 cm	63.5 cm	42.5-44.5 cm	31.8 kg

ご利用負担額(1割)
3,000 円/月
非課税


商品コード	TAISコード
732155	MATSUNAGAS-MY-1JWX

●オプション…延長棒

電動カート

セニアカー(四輪) ET-4F 電動カート スズキ

カンタン便利
楽しい毎日



- 速度範囲：2.0～6.0km/h
- 走行距離：33km
- 充電時間：0～12h

実用登坂 角度	段差乗越え 高さ	溝乗越え 幅	耐荷重	重量
10°	7.5 cm	10 cm	100 kg	98 kg


商品コード 732*** TAISコード 00152-000013
*商品コードは地域によって異なります。

ご利用負担額(1割)
2,200 円/月
非課税

電動カート

セニアカー(四輪) ET4D7 電動カート スズキ

大型バスケットと
音声案内装備のセニアカー



- 速度範囲：2.0～6.0km/h
- 走行距離：33km
- 充電時間：0～12h

実用登坂 角度	段差乗越え 高さ	溝乗越え 幅	耐荷重	重量
10°	7.5 cm	10 cm	100 kg	100 kg

商品コード 731*** TAISコード 00152-000022
*商品コードは地域によって異なります。

ご利用負担額(1割)
2,200 円/月
非課税

電動車いすに関わる法令について

電動車いすが歩行車と扱われるためには、道路交通法施工規則上の車体の大きさ、速度基準を満たす必要があります。

- 全長120cm、全幅70cm、全高109cmの基準内である必要があります。
- 本カタログに掲載している電動車いす本体はすべて基準値以内ですが、杖立て等の付属品を取り付けることにより基準値を超える場合があります。
- 基準値を超える場合でも、利用者または利用者から依頼を受けた人が利用者の住所を管轄する警察署長に確認申請をして、身体的状況等によりやむを得ないと判断されて確認証の交付を受けた場合には、歩行車の扱いとなります。なお利用者は確認証を携帯する必要があります。
- 時速が6km以内である必要があります。

特殊寝台
特殊寝台付属品 床ずれ防止用具
体位変換器
徘徊感知機器 自動排泄処理装置
手すり
歩行補助つえ
歩行器
車いす付属品
スロープ
移動用リフト

寸法・機能一覧

頁	型式	タイプ	各部サイズ							
			重量	座幅	前座高	肘高	全幅	全高	全長	折り畳み幅
			kg	cm	cm	cm	cm	cm	cm	cm
40	KK-T540	標準	15.7	40	43	25	67	89	102	35
	BAL-1	標準	12.9	40	43.5	22	64	86.5	98	33.5
	SKT-4	幅狭	13.7	40	43.5	22	55	86	98	28.5
	MW-SL1	軽量	11	40	43	23.5	65.5	84	97	35
41	MOC-43LTP	幅狭	11.2	40	43.5	22	56	86.5	94	30
	NEXT-11B	軽量／幅狭	11.8	40	43	23.5	55	88	94	29
	AR-500	標準	16.6	40	42	23	63	85.5	95.5	34
	NA-L8W	軽量	12	40	42	25	57	90	97	31
42	WAP22-40S(自走)	標準	14.2	40	44.5	23	58.5	89	99	34
	KJP-4	幅広	20.2	45	47-49.5	24-34	68	93.5-101	109	38
	MW-SL5	低床	12.6	40	35/37	23.5-27.5	62	84.5-86.5	93	38
	MW-SL5BT	低床	16.1	40	35/37	23.5-27.5	62.5	84.5-86.5	93	38.5
43	NA-3DX(自走)(38)	簡易モジュール	15.8	38	41/43/45	22-28	57	88/90/92	102	36
	NA-3DX(自走)(40)	簡易モジュール	15.8	40	41/43/45	22-28	59	88/90/92	102	36
	NA-3DX(自走)(42)	簡易モジュール	15.8	42	41/43/45	22-28	61	88/90/92	102	36
	NEXT-51B	簡易モジュール	14.6	40	41/43/45	25-31	56	88/90/92	96	28
	TT-01	6輪車	16.9	40	38-40	25-33	60	83-85	99	32.5
	EX-M3(自走)	モジュール	15.8	38/40/42/44	42/44/46	22-26	57/59/61/63	85/87/89	100	37
	EX-M	モジュール	15.4	38/40/42/44	42/44/46	22-26	56-62	86-90	99	37-43
44	KK-T545	標準	14.3	40	43	25	59.5	89	101.5	30
	BAL-2	標準	11.5	40	46.5	22	59	88.5	96.5	27
	SKT-2	幅狭	12.7	40	43.5	22	48	86	94.5	20
	MW-SL2	軽量	10	40	43	23.5	60.5	84	96	33.5
45	TH-2SB	軽量	9.8	38	46	21	53	84	89	24
	NEXT-21B	軽量／幅狭	10.8	40	43	23.5	54	88	94	28
	NAH-L7	軽量	7.8	40	44	24	56	90	92	28
	NAH-L7W	軽量	10.2	40	44	25	52	91	96	25
46	WAP16-40S(介助)	標準	12.8	40	44.5	23	53.5	89	99	30
	AR-600	標準	15.2	40	42	23	56	85.5	88	27
	MW-SL6	低床	11.8	40	35/37	23.5-27.5	56	84.5-86.5	93	33
	LK-3	標準	15	40	43/45.5/48	21.5	52	86.5-91.5	100.5	25
47	NA-3DX(介助)(38)	簡易モジュール	14.6	38	41/43	22-28	53	88/90	102	30
	NA-3DX(介助)(40)	簡易モジュール	14.6	40	41/43	22-28	55	88/90	102	30
	NA-3DX(介助)(42)	簡易モジュール	14.6	42	41/43	22-28	57	88/90	102	30
	NEXT-61B	簡易モジュール	13.6	40	41/43/45	25-31	55	88/90/92	95.5	28
	SKT-6	6輪車	14.7	40	37.5	22	48	82	88.5	24
	EX-M3(介助)	モジュール	15	38/40/42/44	42/44/46	22-26	53/55/57/59	85/87/89	100	36
48	SKT-7	ティルト	19	40	43.5	22	48	94-121	99	32
	MH-CR3D	リクライニング・ティルト	24.5	40	43/45	20	53	108.5	99.5-108	32.5
	MH-4RE	リクライニング・ティルト	23.4	42	43	0-24	58	114.5	110.5	—
	FR-31TR	リクライニング・ティルト	36.5	40	47.5	0-24	65	124	118	—
49	OS-11TRS	リクライニング・ティルト	23.5	40	37/39	18-24	57	91	90.5	35
	KK-ZHC001	リクライニング・ティルト	29	42	40	23-33	64	107-127	90-123	—
	MP-Ti F VL	ティルト	19.8	40	46	22.5	60	100-130	104	38
	MW-14B	リクライニング	16.1	40	46	23.5	58	127.5	106.5	26
50	アシストホイールライト	電動アシスト	16.9	40	42.5	23	56	85.5	106	33.5
	MY-1JWX	電動	31.8	40	42.5/44.5	24-32	63.5	83.5/85.5	105	37
	ET-4F	電動カート	98	—	—	—	65	108	119.5	—
	ET4D7	電動カート	100	—	—	—	65	108	119	—

キャスト	タイヤ(後輪)			機能						
	径	径	タイヤ幅	手元ブレーキ	介護ブレーキ	アームサポート	フット・レッグサポート	バックサポート	シートベルト	クッション
	インチ	インチ	cm			エアタイヤ	可動式	可動式		
6	22	3.3	○	○	○	—	—	—	—	○
6	22	3.1	ノーパンク	○	○	—	—	—	—	—
6	22	2.3	○	○	○	○	○	○	—	○
6	22	2.2	○	○	○	—	—	—	—	—
6	22	2.3	○	○	○	—	—	—	—	—
6	22	2.8	○	○	○	—	—	○	—	○
6	22	3.3	○	○	○	○	○	—	—	—
6	22	2.5	○	○	○	○	○	—	—	—
6	22	2.5	ノーパンク	○	○	○	○	—	—	—
8	24	3.1	ノーパンク	○	○	○	○	○	—	○
5	20	2.2	○	○	○	○	○	—	—	—
5	20	2.2	○	○	○	○	○	—	—	○
6	22	3.5	○	○	○	○	○	○	—	—
6	22	3.5	○	○	○	○	○	○	—	—
6	22	3.5	○	○	○	○	○	○	—	—
6	22	2.8	○	○	○	○	○	○	—	○
4	20	3.3	○	○	—	—	○	—	—	—
6	22	3.5	○	○	○	○	○	○	—	—
6	22	3.4	○	○	○	○	○	○	—	—
6	16	3.1	○	○	○	—	—	—	—	○
6	16	3.8	ノーパンク	○	○	—	—	—	—	—
6	14	3.8	○	○	○	○	○	○	—	○
6	16	3.9	○	○	○	—	—	—	—	—
5	14	4.0	○	○	○	—	—	—	—	—
6	16	3.1	○	○	○	—	—	○	—	○
6	14	3.7	○	—	○	—	—	—	—	—
6	14	3.7	○	○	○	○	○	—	○	—
6	16	3.75	ノーパンク	○	○	○	○	—	○	—
6	16	3.1	○	○	○	○	○	—	—	—
5	16	3.9	○	○	○	○	○	—	—	—
6	14	3.8	○	○	○	○	○	○	—	○
6	16	3.5	○	○	○	○	○	○	—	—
6	16	3.5	○	○	○	○	○	○	—	—
6	16	3.5	○	○	○	○	○	○	—	—
6	16	2.8	○	○	○	○	○	○	—	○
4	14	3.8	ノーパンク	○	○	○	○	○	—	○
6	16	3.5	○	○	○	○	○	○	○	—
6	14	3.8	○	○	○	○	○	○	—	○
6	12	3.3	○	○	○	○	○	○	—	○
6	16	3.3	○	足踏ブレーキ	○	○	○	○	—	○
6	12	2.9	○	足踏ブレーキ	—	○	—	○	—	○
5	18	3.3	○	○	○	○	○	○	—	○
5	12	5.0	ノーパンク	—	○	○	○	○	—	○
6	16	3.8	○	○	○	○	○	○	—	—
7	16	3.1	○	○	○	○	—	—	○	—
6	16	3.8	○	○	○	—	—	○	○	—
6	22	3.1	○	○	○	○	○	○	○	○
—	—	8.3	ノーパンク	—	—	○	—	—	—	○
—	—	8.3	ノーパンク	—	—	○	—	—	—	○